






































معلوماتی اشارے

ٹریفک کے اشاروں میں نیلے سبز یا سیاہ رنگ میں جتنے بھی اشارے ہیں معلوماتی اشارے ہیں۔ یہ مختلف قسم کی معلومات فراہم کرتے ہیں۔

				
گاڑی مرمت کرنے کی جگہ	ہسپتال	پٹرول پمپ	کھانے کی جگہ	گاڑی کھڑی کرنے کی جگہ اس طرف ہے
				
ہائیں والی سڑک بند ہے	بس سٹاپ	آگے سڑک بند ہے	یک طرف سڑک	ٹیلیفون
				
کوئی زکاوٹ نہیں راستہ صاف	ٹریفک لین سسٹم		جگہ کی سمت	یک طرف سڑک
				
چلیے	سبز روشنی کے آنے کا انتظار کیجئے	رک جائیے	صرف دائیں طرف مڑیے	رُکنے کے لیے آہستہ ہو جائیے
				
ذیچہ اگر سب پر یہی عمل پلے ہاں کو پہلے راستہ دیں	دائیں طرف سے آنے والی سڑک کو راستہ دیں دائیں طرف سے آنے والی سڑک کو راستہ دیں	ان لائنوں سے رُکے بغیر گزرا ممنوع ہے	پھراسے میں داخل ہونے سے قبل ضروری وقت	بکس پہنچنے میں داخل نہ ہوں تاہم آپ پہنچنا نہ کر سکیں کہ یہاں ٹریفک کے لئے کوئی زکاوٹ نہ ہوں
				
کنارے کے لائن	راستے کو کنٹرول کرنے کیلئے نشانات	اوپر ٹیک کرنا ممنوع ہے	اوپر ٹیک کر سکتے ہیں اگر مخالف سمت سے کوئی گاڑی نہ آ رہی ہو	درمیان لائن پر اوپر ٹیک کرنا منع ہے
				
آغا ز موٹروے	خطرناک موڑ۔ احتیاط کیجئے	آگے راستہ بند ہے	سڑک پر رکنہ ممنوع ہے	
				
موٹروے M-2 راٹونڈہ Raikwind لاہور واگہ Wagha حضور Kasur	موٹروے M-2 راٹونڈہ Raikwind	لاہور شہر کا اختتام	مقامات کی پیشگی اشارے لاہور حضور	

احتیاطی اشارے

تکون کے اندر بنائے گئے اشارے احتیاطی اشارے کہلاتے ہیں۔ یہ سڑک پر آگے آنے والی متوقع صورتحال کی نشاندہی کرتے ہیں تاکہ ڈرائیور محتاط ہو جائے۔

				
خطرناک اتراہتی	دوہرا موڑ بائیں طرف	دوہرا موڑ دائیں طرف	دایاں موڑ	بایاں موڑ
				
ٹاہورا سڑک	بچوں کے سڑک پار کرنے کی جگہ	ٹریفک کا چکر	آگے سڑک تنگ ہے	خطرناک چڑھاہتی
				
گرتے ہوئے پتھروں سے ہوشیار رہیں	واپس مڑ سکتے ہیں	گھسٹے والی سڑک	رفتار کم کرنے کا خم	گڑھا
				
سڑک کی مرمت کا کام جاری ہے	راستہ دینے کا اشارہ	موٹھی یا دوسرے جانوروں کے سڑک پار کرنے کی جگہ	سائیکل سوار کا راستہ	پیدل سڑک پار کرنے کی جگہ
				
دیگر خطرات	دو طرفہ ٹریفک	آگے چھوٹی سڑک کراس کرتی ہے	ہوائی اڈہ	تین والے اشارے
				
پہلے دائیں یا بائیں مڑنے سے چھوٹی سڑکیں ملتی ہیں	دائیں مڑنے سے چھوٹی سڑک ملتی ہے	بائیں مڑنے سے چھوٹی سڑک ملتی ہے	ایسے سڑک پر راستے لائن ان کاڑیوں کا ہے جہاں سے آئیں	ایسے چہرے پر راستے لائن ان کاڑیوں کا ہے جہاں سے آئیں
				
چھوٹی سڑک بائیں جانب ہے	چھوٹی سڑک دائیں جانب ہے	چھوٹی سڑک بائیں جانب سے آ رہی ہے	چھوٹی سڑک دائیں جانب سے آ رہی ہے	پہلے بائیں یا بائیں مڑنے سے چھوٹی سڑکیں ملتی ہیں
				
آگے خطرہ ہے	ریلوے پھاٹک	بغیر پھاٹک کے ریلوے لائن	تنگ پل	سامنے بڑی سڑک ہے



Give Way or
stop completely



Stop



Slow



Road Closed



No entry for
motor vehicle



Overtaking
prohibited



No entry for
cycle



No entry for
motor cycle



No entry for
goods vehicles



No entry for
pedestrians



No entry for
Animal Drawn
vehicle



No entry for
hand carts



POLICE WELFARE DRIVING SCHOOL

Road closed



سڑک بند ہے

No entry for pedestrians



پیدل داخلے کا دائرہ ممنوع

End of 30 km/h zone



30 کلومیٹر فی گھنٹہ
رقبہ ختم ہوا علاقہ ختم ہے

Slow



آہستہ چلیں

No entry for goods vehicles



بار برداری والی گاڑیوں
کا دائرہ ممنوع

Turn to the right



دائیں مڑ جائیں

Stop



رکیے

No entry for vehicles exceeding 7 tons net weight



7 ٹن نیٹو وزن سے زیادہ
گاڑیوں کا دائرہ ممنوع

Go straight ahead



سیدھا آگے جائیں

Give way or stop completely



راستہ دیں

یا
تکملہ راک جاؤں

No entry for vehicles exceeding height more than 16'6"



16.5 فٹ سے زیادہ اونچی
گاڑیوں کا دائرہ ممنوع

Turn to the right



دائیں مڑ جائیں

